

Škola: AENU

Název: Základní škola, Nám. 9. května 68

Obec: Ondřejov



stonožka 9

STONOŽKA 2009/2010 - 9. ROČNÍKY

ČESKÝ JAZYK

Výsledky Vaší školy v českém jazyce jsou nadprůměrné. Patříte mezi úspěšné školy a máte lepší výsledky než 80 % zúčastněných škol.

Hodnocení podle části testu

Z hodnocení tematické části testu vyplývá, že průměrné výsledky měli Vaši žáci ve všech oblastech - mluvnice, sloh a literatura.

Z hodnocení dovednostní části testu vyplývá, že průměrné výsledky měli Vaši žáci ve všech oblastech - znalosti, porozumění, aplikace.

Využití studijního potenciálu

Porovnáním výsledků testu z českého jazyka s výsledky testu OSP jsme zjistili, že ve Vaší škole je studijní potenciál žáků v českém jazyce využíván dobře. Výsledky žáků jsou na vyšší úrovni, než jaká odpovídá úrovni jejich studijních předpokladů, učitelé s ním zřejmě velmi dobře zacházejí a žáci pracují nad svoje možnosti.

MATEMATIKA

Výsledky Vaší školy v matematice jsou nadprůměrné. Patříte mezi úspěšné školy a máte lepší výsledky než 70 % zúčastněných škol.

Hodnocení podle části testu

Z hodnocení tematické části testu vyplývá, že průměrné výsledky měli Vaši žáci ve všech oblastech - aritmetika, algebra, geometrie, funkce, rovnice, nerovnice.

Z hodnocení dovednostní části testu vyplývá, že průměrné výsledky měli Vaši žáci ve všech oblastech - znalosti, porozumění, aplikace.

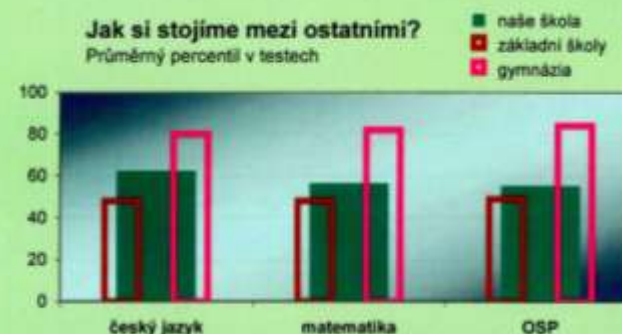
Využití studijního potenciálu

Porovnáním výsledků testu z matematiky s výsledky testu OSP jsme zjistili, že ve Vaší škole je studijní potenciál žáků v matematice využíván optimálně, výsledky žáků v testech odpovídají úrovni jejich studijních předpokladů.

Podrobné výsledky všech testů i jednotlivých tříd obsahuje analytická část zprávy.

Jak si stojíme mezi ostatními?

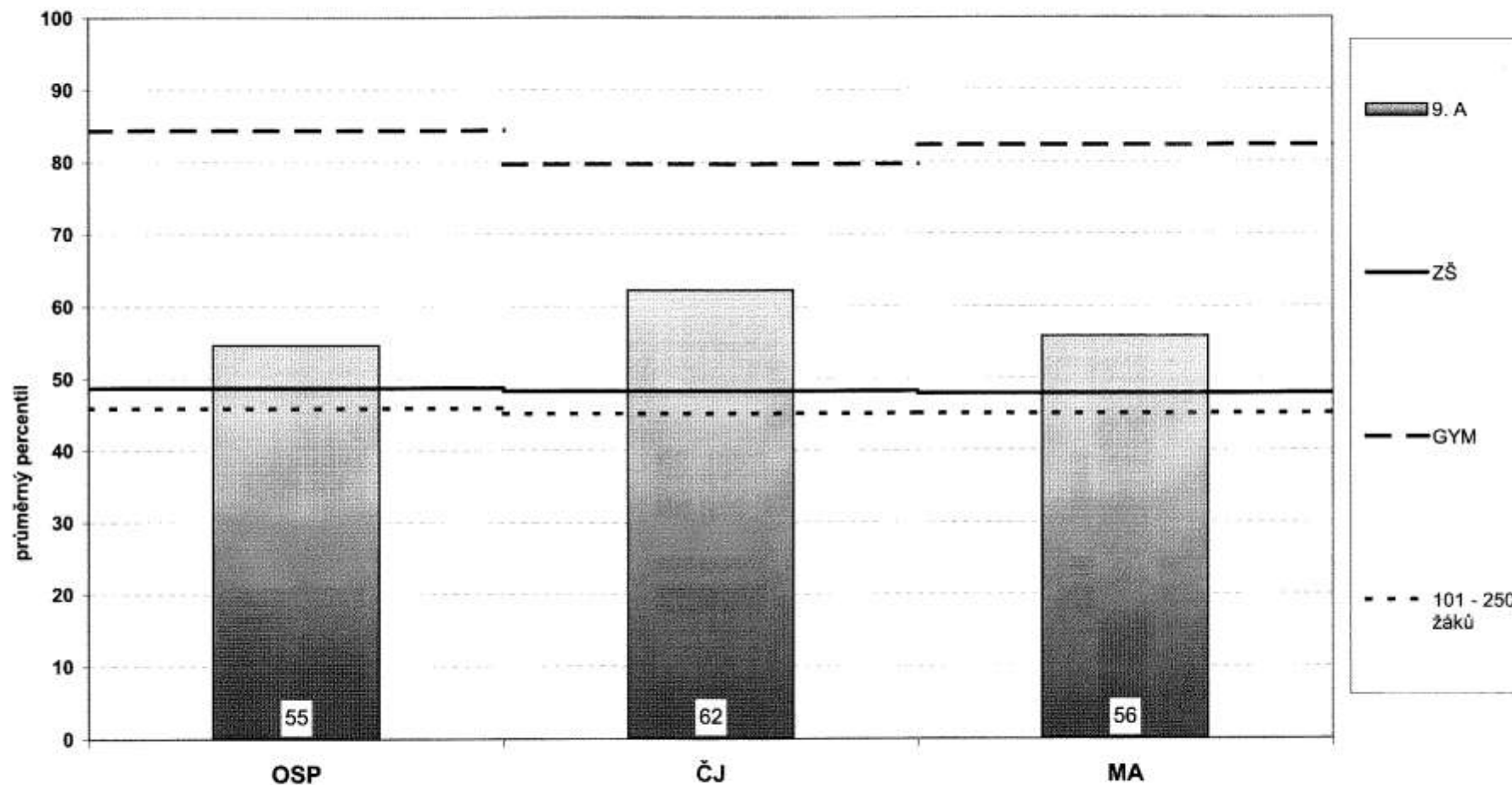
Průměrný percentil v testech



Jak výsledky správně pochopit a využívat?

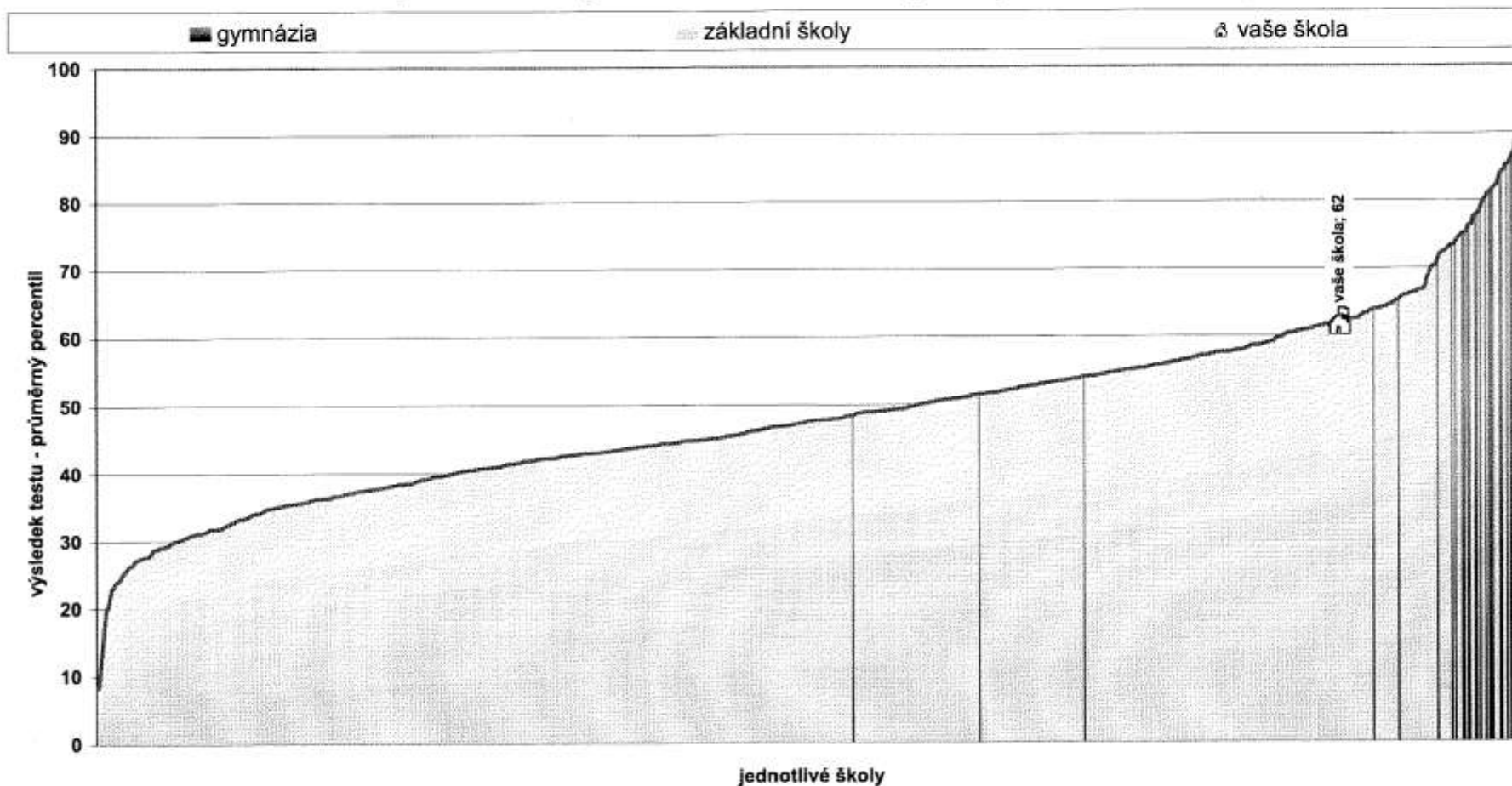
- Identifikujte odchylky od průměru a zjistěte, čím se škola ve srovnání s ostatními může pochlubit a na čem musí zapracovat.
- Berte v úvahu specifické podmínky Vaší školy.
- Výsledky doplňte i dalšími informacemi o žácích a třídách a stále s nimi pracujte.

Průměrný celkový percentil po jednotlivých třídách - 9. ročníky



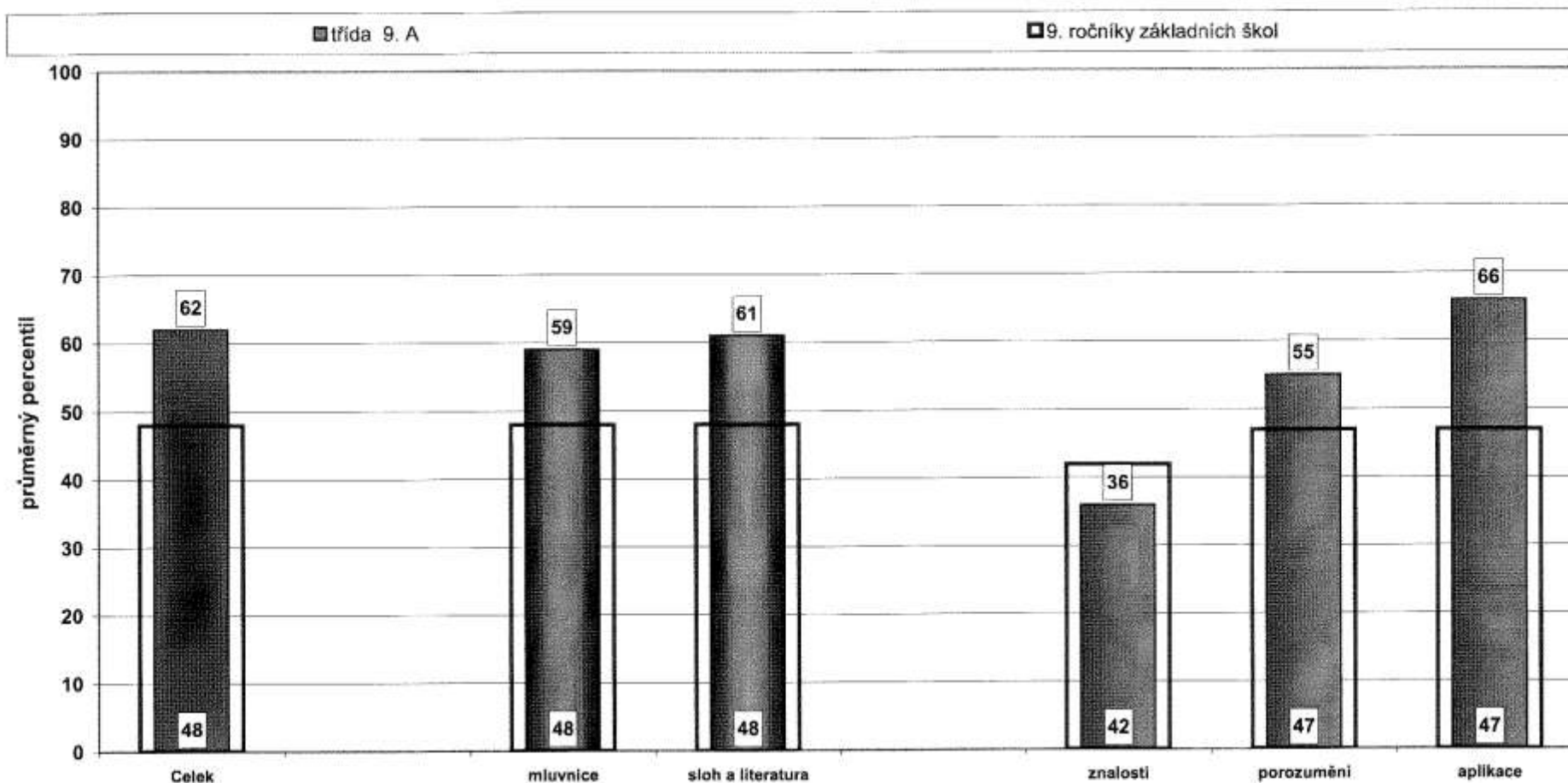
Graf znázorňuje **průměrné celkové percentily** všech tříd vaší školy.
Zároveň je zde pro porovnání vyznačen průměrný percentil všech žáků ZŠ a GYM a dále průměrný percentil žáků škol odpovídající velikosti.

Relativní postavení školy v testu ČJ - souhrnné výsledky za školu 9. ročníky



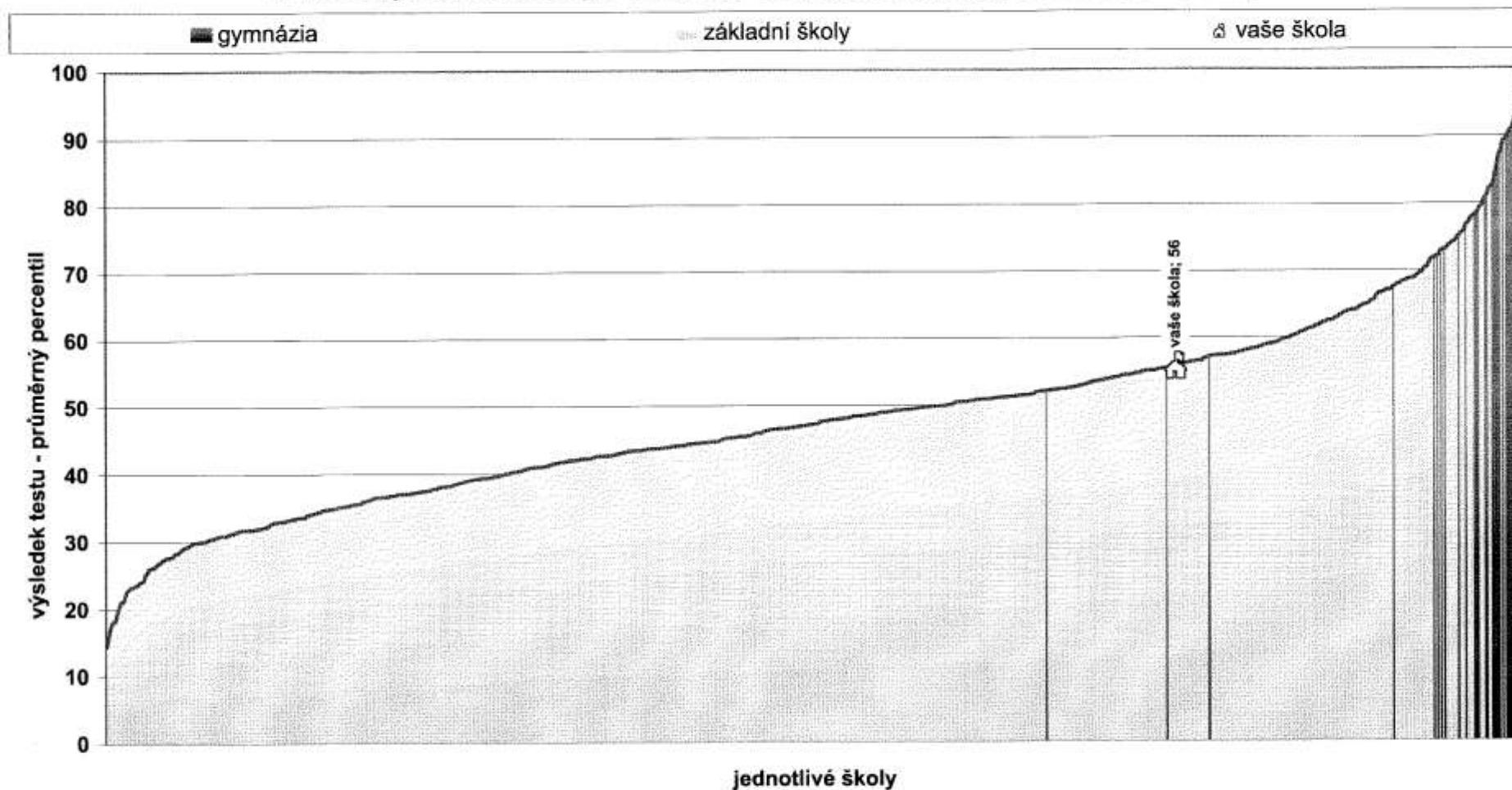
Poznámka: Graf vystihuje postavení vaší školy v rámci daného předmětu ve srovnání s ostatními školami, které se zúčastnily testování. Pořadí je dáno průměrným celkovým percentilem škol. Graficky jsou odlišeny různé typy škol.

Analýza dovedností a tematických částí - český jazyk



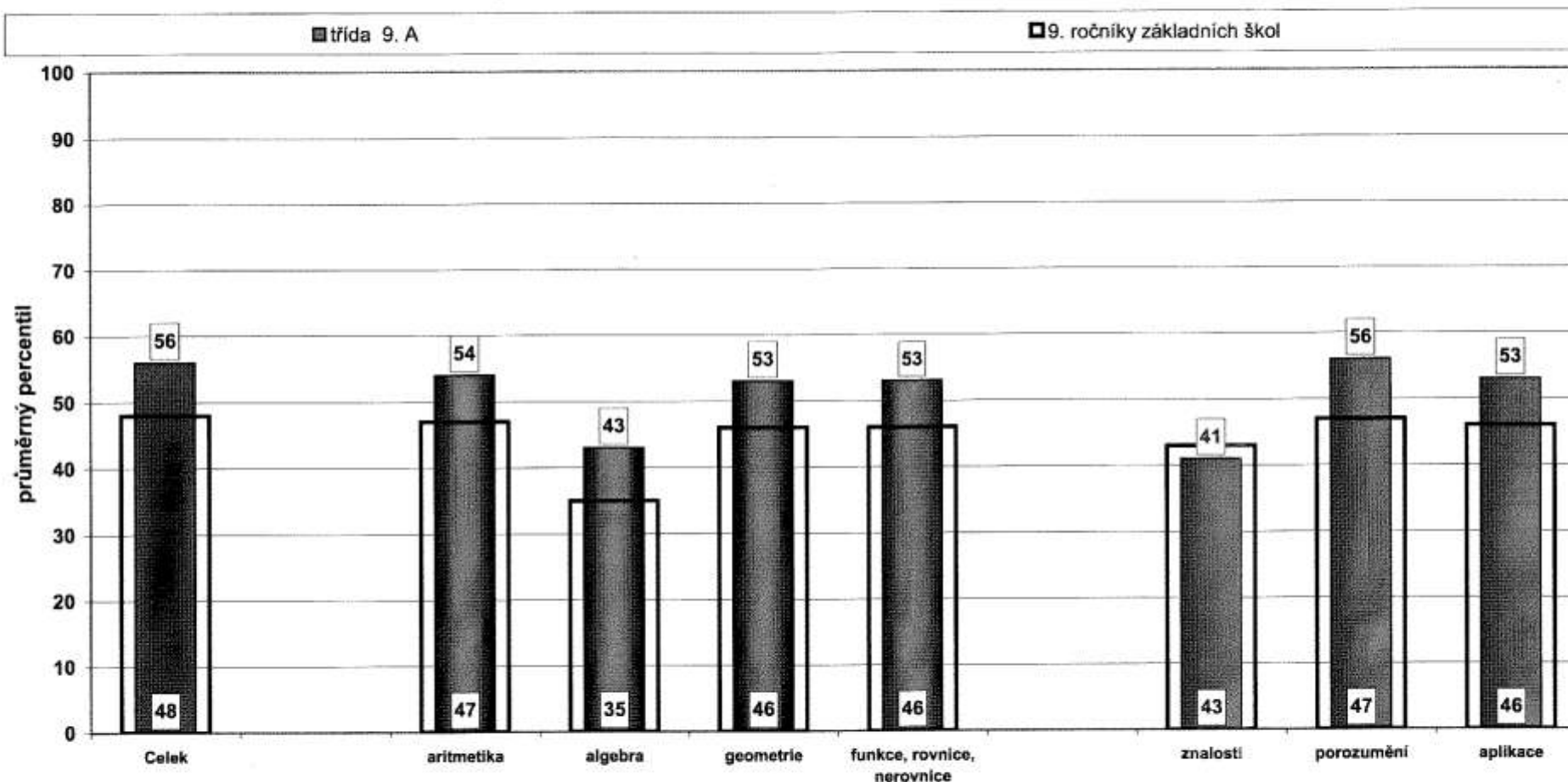
Poznámka: Graf znázorňuje průměrné celkové percentily dosažené třídou v jednotlivých částech testu. Užší sloupeček vyjadřující percentil vaší třídy je pro porovnání rámován průměrným výsledkem (percentilem) škol stejného typu.

Relativní postavení školy v testu MA - souhrnné výsledky za školu 9. ročníky



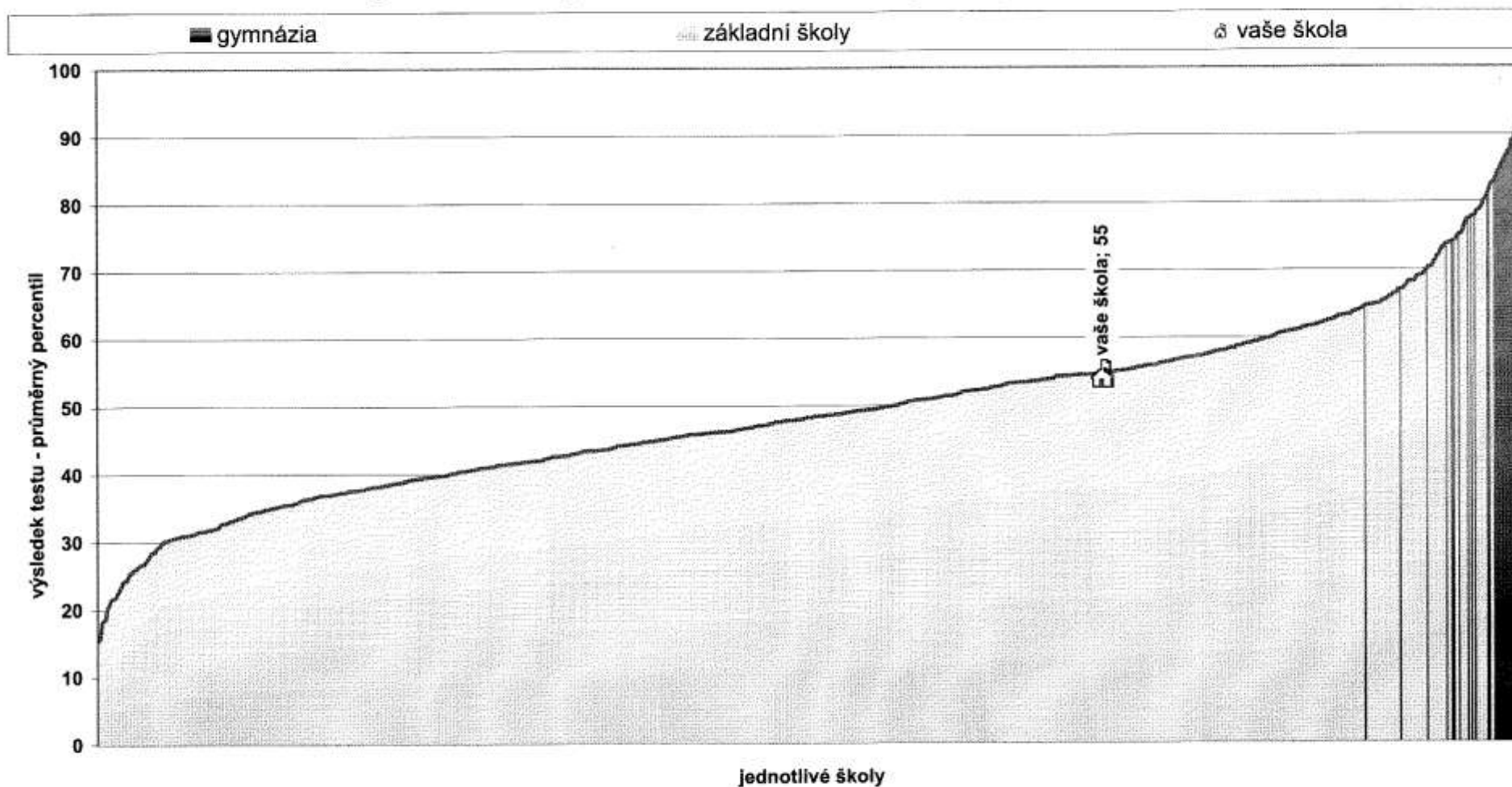
Poznámka: Graf vystihuje postavení vaší školy v rámci daného předmětu ve srovnání s ostatními školami, které se zúčastnily testování. Pořadí je dáno průměrným celkovým percentilem škol. Graficky jsou odlišeny různé typy škol.

Analýza dovedností a tematických částí - matematika



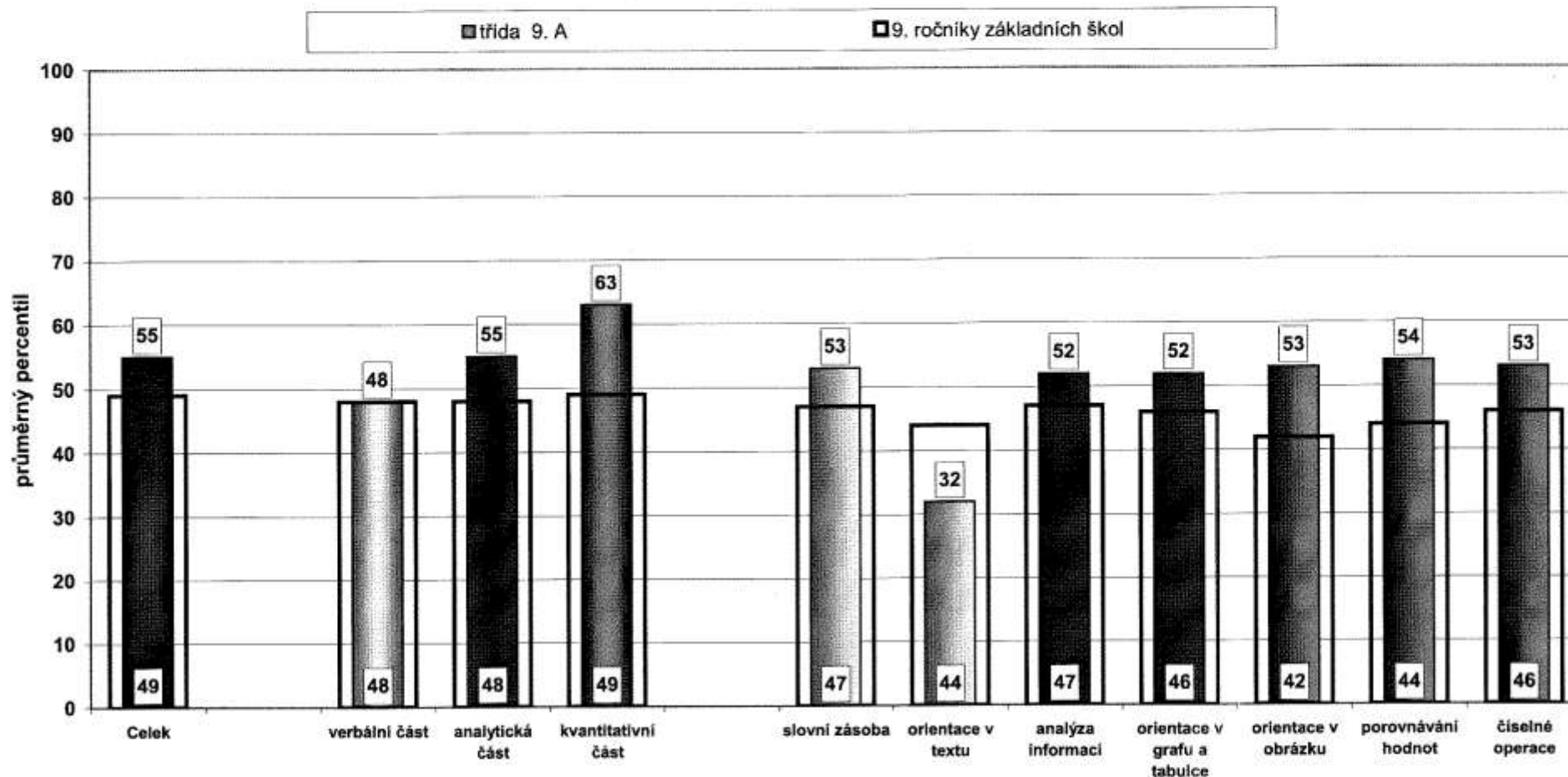
Poznámka: Graf znázorňuje průměrné celkové percentily dosažené třídou v jednotlivých částech testu.
Užší sloupeček vyjadřující percentil vaší třídy je pro porovnání rámován průměrným výsledkem (percentilem) škol stejného typu.

Relativní postavení školy v testu OSP - souhrnné výsledky za školu - 9. ročníky



Poznámka: Graf vystihuje postavení vaší školy v rámci daného předmětu ve srovnání s ostatními školami, které se zúčastnily testování. Pořadí je dáno průměrným celkovým percentilem škol. Graficky jsou odlišeny různé typy škol.

Analýza dovedností a částí - OSP



Poznámka: Graf znázorňuje průměrné celkové percentily dosažené třídou v jednotlivých částech testu. Užší sloupeček vyjadřující průměrný percentil vaší třídy je pro porovnání rámován průměrným výsledkem (percentilem) škol stejného typu.